

## L 36 W/865

LUMILUX T8 | Трубчатые люминесцентные лампы трубчатой формы диаметром 26мм с цоколем G13



### Области применения

- Общественные здания
- Офисное освещение
- Промышленность
- Супермаркеты и универсальные магазины
- Уличное освещение

### Преимущества продукта

- Хорошая экономичность благодаря высокому КПД

### Характеристики продукта

- Очень высокий коэффициент стабильности светового потока: 90 % в течение всего срока службы лампы
- Группа с хорошей цветопередачей: 1B ( $R_a$ : от 80 до 89)
- Диммируемый
- Трехкомпонентный высококачественный состав люминофора: LUMILUX



# Техническое описание продукта

## Technical data

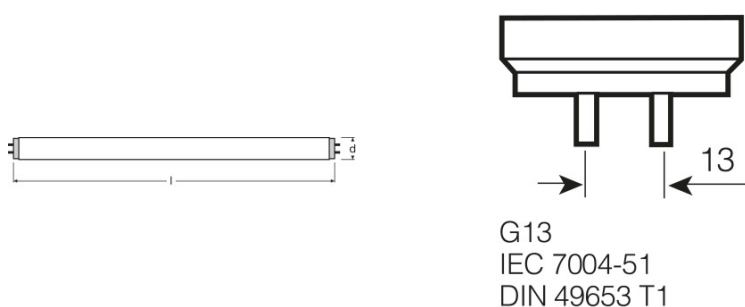
### Электрические параметры

Номинальная мощность	36,0 Вт
Световая отдача (ЭПРА 25 °С)	Under clarification by authority and standardization body
Световая отдача (ЭМПРА)	90 лм/Вт
Мощность	36,00 Вт

### Фотометрические данные

Индекс цветопередачи Ra	≥80
Световой поток	3250 лм
Световой поток при 25 °С	3250 лм
Цветность	865
Цветовая температура	6500 К
Номинальный световой поток	3250 лм
Цветность света (обозначение)	LUMILUX Cool Daylight
Стабильность свет.п.лампы при 2 000ч	0,96
Стабильность свет.п.лампы при 4 000ч	0,94
Стабильность свет.п.лампы при 6 000ч	0,93
Стабильность свет.п.лампы при 8 000ч	0,91
Стабильность свет.п.лампы при 12 000ч	0,91
Стабильность свет.п.лампы при 16 000ч	0,90
Стабильность свет.п.лампы при 20 000ч	0,89

### Размеры и вес



Диаметр трубки	26 mm
Длина	1200 mm
Длина с цоколем без штырьков	1200,00 mm

## Техническое описание продукта

Диаметр	26,0 mm
Максимальный диаметр	26,0 mm

## Температуры и условия управления

Т окр. среды при макс. свет. потоке	25,0 °C
-------------------------------------	---------

## Срок службы

Срок службы	18000 h <sup>1)</sup>
Срок службы	20000 h <sup>1)</sup>
Выход из строя (эксплуатация 2 000 ч)	0,99
Выход из строя (эксплуатация 4 000 ч)	0,99
Выход из строя (эксплуатация 6 000 ч)	0,99
Выход из строя (эксплуатация 8 000 ч)	0,99
Выход из строя (эксплуатация 12 000 ч)	0,99
Выход из строя (эксплуатация 16 000 ч)	0,90
Выход из строя (эксплуатация 20 000 ч)	0,50
Режим работы <b>LLMF/LSF</b>	HF
Срок службы лампы	20000 h
Номинальный срок службы	20000 h

<sup>1)</sup> С ЭПРА с горячим стартом

## Дополнительные данные

Цоколь	G13
Содержание ртути в лампе	2,3 mg
Утилизация по WEEE	Да

## Возможности / мощности

С регулировкой яркости	Да
Для внутреннего освещения	Да

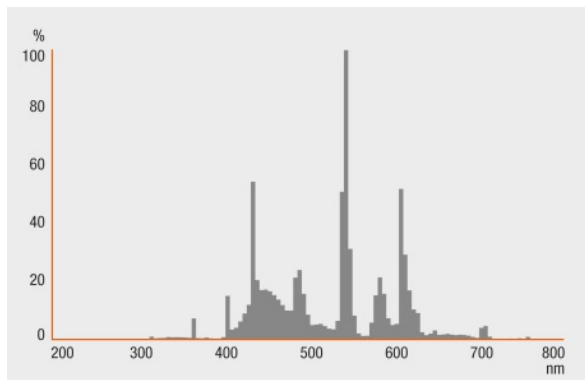
## Сертификаты и Стандарты

Класс энергопотребления	A
Энергопотребление	43 кВт·ч/1000 ч

## Техническое описание продукта

### Распределение силы света

---



Spectral power distribution

---

### Системная гарантия

Расширенная системная гарантия OSRAM в сочетании с ЭПРА OSRAM



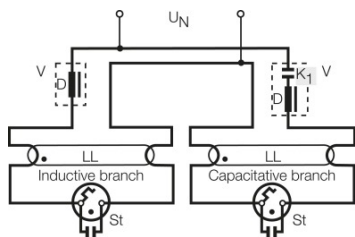
Guarantee

---

### Советы по безопасности

В случае поломки лампы: [www.osram.com/brokenlamp](http://www.osram.com/brokenlamp)

## Техническое описание продукта



Circuit diagram

### Данные для заказа

Product code	Описание продукта	Упаковка (цена/шт.)	Размеры (длина x ширина x высота)	Объем	Вес брутто
4050300517858	L 36 W/865	Shipping carton box 25	1242 mm x 142 mm x 171 mm	30.16 дм <sup>3</sup>	4892.13 g
4052899209039	L 36 W/865	Shipping carton box 10	1287 mm x 177 mm x 60 mm	13.67 дм <sup>3</sup>	2690.00 g

The mentioned product code describes the smallest quantity unit which can be ordered. One shipping unit can contain one or more single products. When placing an order, for the quantity please enter single or multiples of a shipping unit.

### Ссылки

Более подробную информацию по системной гарантии и положениям и условиям гарантийного обслуживания см. на странице

▶ [www.osram.com/system-guarantee](http://www.osram.com/system-guarantee)

Более подробную информацию по электронному ПРА QUICKTRONIC см. на странице

▶ [www.osram.com/QUICKTRONIC](http://www.osram.com/QUICKTRONIC)

### Примечание

В заказ могут быть внесены изменения без предварительного уведомления. Проверьте информацию на наличие ошибок. Убедитесь, что информация актуальна.

## L 36 W/865

### LUMILUX T8 | Трубчатые люминесцентные лампы трубчатой формы диаметром 26мм с цоколем G13

Название продукта	Название продукта ЭПРА	EAN-код	Номинальный ток	Потери мощности	Световой поток при 35 °С	Число горелок
L 36W/865	HF 1x36/230-240 DIM		0.17 A	36.00 Вт	3350 лм	1
	HF 2x36/230-240 DIM		0.31 A	71.00 Вт	3200 лм	2
	QT 1x36 DIM	4008321645623	0.16 A	36.00 Вт	3350 лм	1
	QT 2x36 DIM	4008321645838	0.32 A	72.40 Вт	3350 лм	2
	QT-FIT 5/8 1x18-39	4008321873927	0.16 A	37.00 Вт	3200 лм	1
	QT-FIT 5/8 2x18-39	4008321873903	0.31 A	32.00 Вт	3200 лм	2
	QT-FIT8 1x36	4008321294203	0.16 A	36.00 Вт	3200 лм	1
	QT-FIT8 2x36	4008321294265	0.32 A	71.00 Вт	3200 лм	2
	QT-FIT8 3x36	4008321512055	0.48 A	105.00 Вт	3500 лм	3
	QTi 1x14/24/21/39 GII	4008321383334	0.09 A	35.00 Вт	3350 лм	1
	QTi 1x36 DIM		0.16 A	36.00 Вт	3350 лм	1
	QTi 2x14/24/21/39 GII	4008321383396	0.31 A	70.00 Вт	3200 лм	2
	QTi 2x36 DIM		0.31 A	69.00 Вт	3350 лм	2
	QTi DALI 1x36 DIM	4050300870427	0.16 A	36.00 Вт	2700 лм	1
	QTi DALI 2x36 DIM	4050300870885	0.30 A	69.00 Вт	2700 лм	2
	QT-M 2x26-42/220-240 S	4008321110022	0.30 A	70.00 Вт	3200 лм	2
	QTP5 1x24-39	4008321329110	0.16 A	36.00 Вт	3200 лм	1
	QTP5 2x24-39	4008321329417	0.31 A	70.00 Вт	3200 лм	2

## Техническое описание продукта

Название продукта	Название продукта ЭПРА	EAN-код	Номиналь ный ток	Потери мощности	Световой поток при 35 °С	Число горелок
	QTP8 1x36	4008321131621	0.16 A	35.00 Вт	3200 лм	1
	QTP8 2x36	4008321131645	0.31 A	72.00 Вт	3200 лм	2
	QTP-DL 1x36-40	4008321117908	0.17 A	38.00 Вт	3400 лм	1
	QTP-DL 2x36-40	4008321117922	0.35 A	80.50 Вт	3400 лм	2
	QTP-M 1x26-42	4008321329134	0.16 A	35.00 Вт	3350 лм	1
	QTP-OPTIMAL 1x18-40	4008321873743	0.16 A	36.00 Вт	3200 лм	1
	QTP-OPTIMAL 2x18-40	4008321873767	0.30 A	71.00 Вт	3200 лм	2
	QTz8 1x36	4008321863287	0.16 A	36.00 Вт	3200 лм	1
	QTz8 2x36	4008321863324	0.32 A	71.00 Вт	3200 лм	2