

ДАННЫЕ О ПРОДУКТОВОЙ ЛИНЕЙКЕ LINEAR COMPACT SWITCH

Компактный отдельный светильник или светильник для создания световой линии с переключателем



ОБЛАСТИ ПРИМЕНЕНИЯ

- Прямая замена светильников с люминесцентными лампами
- Применения внутри помещений
- Коридоры, фойе, лестничные пролеты, жилые помещения, цокольные этажи
- Направленное освещение
- Общественные зоны
- Освещение прибрежной территории
- Установка в стеллажи, мебель или подшкафная подсветка
- Бесшовное линейное освещение

ПРЕИМУЩЕСТВА ПРОДУКТА

- Компактные размеры
- Компактные габариты позволяют устанавливать светильник в ограниченном пространстве
- Подключение до 10 светильников в линию с незаметными точками соединения светильников
- Удобный переключатель на корпусе светильника
- Освещение с низким коэффициентом пульсации благодаря применению улучшенного драйвера
- Гибкие возможности монтажа - возможны 2 угла и два вида установки
- Широкие возможности применения благодаря большому выбору длин светильников - от 300 до 1200 мм
- Соединение под углом возможно благодаря кабелю, поставляемому в комплекте

ХАРАКТЕРИСТИКИ ПРОДУКТА

- Встроенный выключатель
- Возможно подключение в линию до 10 светильников
- Прозрачные торцевые заглушки
- Доступны версии от 400 до 1500 лм




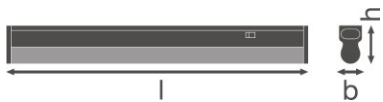
- Доступны версии четырех длин
- Высокая световая отдача: до 110 лм/Вт
- Испытание раскаленной проволокой в соответствии с МЭК 695-2-1: 850 °C

TECHNICAL DATA

Описание продукта	Электрические параметры			Данные по ПРА светильника			Фотометрические данные		
	Номинальная мощность	Номинальное напряжение	Частота сети	Output current	Макс.кол-во светильников на авт. в C10 A	Макс.кол-во светильников на авт. в C16 A	Световой поток	Цветность света (обозначение)	Индекс цветопередачи Ra
LN COMP SWITCH 300 4 W 3000 K	4,00 Вт	220...240 В	50/60 Hz	50 mA	23	37	400 лм	Warm White	>80
LN COMP SWITCH 300 4 W 4000 K	4,00 Вт	220...240 В	50/60 Hz	50 mA	23	37	450 лм	Cool White	>80
LN COMP SWITCH 600 8 W 3000 K	8,00 Вт	220...240 В	50/60 Hz	100 mA	35	56	800 лм	Warm White	>80
LN COMP SWITCH 600 8 W 4000 K	8,00 Вт	220...240 В	50/60 Hz	100 mA	35	56	800 лм	Cool White	>80
LN COMP SWITCH 900 12 W 3000 K	12,00 Вт	220...240 В	50/60 Hz	160 mA	23	37	1200 лм	Warm White	>80
LN COMP SWITCH 900 12 W 4000 K	12,00 Вт	220...240 В	50/60 Hz	160 mA	23	37	1200 лм	Cool White	>80
LN COMP SWITCH 1200 14 W 3000 K	14,00 Вт	220...240 В	50/60 Hz	190 mA	23	37	1400 лм	Warm White	>80
LN COMP SWITCH 1200 14 W 4000 K	14,00 Вт	220...240 В	50/60 Hz	190 mA	35	56	1500 лм	Cool White	>80

Описание продукта	Светотехнические параметры	Размеры и вес				Цвета и материалы			Температуры и условия управления	Срок службы
	Угол излучения	Длина	Ширина	Высота	Вес продукта	Материал корпуса	Цвет продукта	Материал покрытия (колбы)	Диапазон температуры окружающей среды	Срок службы L70 @ 25 °C
LN COMP SWITCH 300 4 W 3000 K	140 °	313,0 mm	28,0 mm	36,0 mm	119,00 g	Polycarbonate (PC)	White	Polycarbonate (PC)	-20...40 °C	50000 h
LN COMP SWITCH 300 4 W 4000 K	140 °	313,0 mm	28,0 mm	36,0 mm	119,00 g	Polycarbonate (PC)	White	Polycarbonate (PC)	-20...40 °C	50000 h
LN COMP SWITCH 600 8 W 3000 K	140 °	573,0 mm	28,0 mm	36,0 mm	300,00 g	Polycarbonate (PC)	White	Polycarbonate (PC)	-20...40 °C	50000 h
LN COMP SWITCH 600 8 W 4000 K	140 °	573,0 mm	28,0 mm	36,0 mm	300,00 g	Polycarbonate (PC)	White	Polycarbonate (PC)	-20...40 °C	50000 h
LN COMP SWITCH 900 12 W 3000 K	140 °	873,0 mm	28,0 mm	36,0 mm	300,00 g	Polycarbonate (PC)	White	Polycarbonate (PC)	-20...40 °C	50000 h
LN COMP SWITCH 900 12 W 4000 K	140 °	873,0 mm	28,0 mm	36,0 mm	300,00 g	Polycarbonate (PC)	White	Polycarbonate (PC)	-20...40 °C	50000 h
LN COMP SWITCH 1200 14 W 3000 K	140 °	1173 mm	28,0 mm	36,0 mm	410,00 g	Polycarbonate (PC)	White	Polycarbonate (PC)	-20...40 °C	50000 h
LN COMP SWITCH 1200 14 W 4000 K	140 °	1173 mm	28,0 mm	36,0 mm	410,00 g	Polycarbonate (PC)	White	Polycarbonate (PC)	-20...40 °C	50000 h

Описание продукта	Срок службы L80 @ 25 °C	Срок службы L90 @ 25 °C	Возможности / мощности			Сертификаты и Стандарты	
			С регулировкой яркости	Тип соединения	Защита от попадания мяча	Класс защиты	Тип защиты
LN COMP SWITCH 300 4 W 3000 K	40000 h	30000 h	Нет	Terminal	Нет	II	IP20
LN COMP SWITCH 300 4 W 4000 K	40000 h	30000 h	Нет	Terminal	Нет	II	IP20
LN COMP SWITCH 600 8 W 3000 K	40000 h	30000 h	Нет	Terminal	Нет	II	IP20
LN COMP SWITCH 600 8 W 4000 K	40000 h	30000 h	Нет	Terminal	Нет	II	IP20
LN COMP SWITCH 900 12 W 3000 K	40000 h	30000 h	Нет	Terminal	Нет	II	IP20
LN COMP SWITCH 900 12 W 4000 K	40000 h	30000 h	Нет	Terminal	Нет	II	IP20
LN COMP SWITCH 1200 14 W 3000 K	40000 h	30000 h	Нет	Terminal	Нет	II	IP20
LN COMP SWITCH 1200 14 W 4000 K	40000 h	30000 h	Нет	Terminal	Нет	II	IP20

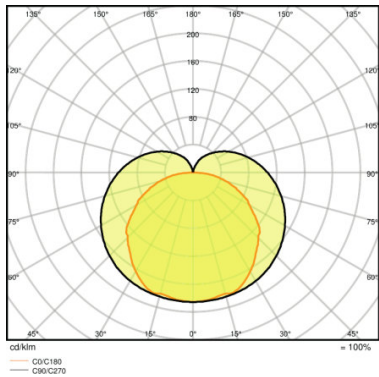


LN COMP SWITCH 300 4 W 3000 K, LN COMP SWITCH 300 4 W 4000 K

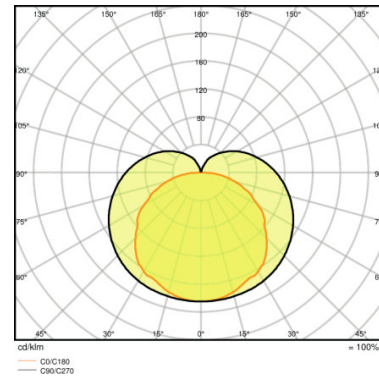
LN COMP SWITCH 600 8 W 3000 K, LN COMP SWITCH 600 8 W 4000 K

LN COMP SWITCH 900 12 W 3000 K, LN COMP SWITCH 900 12 W 4000 K

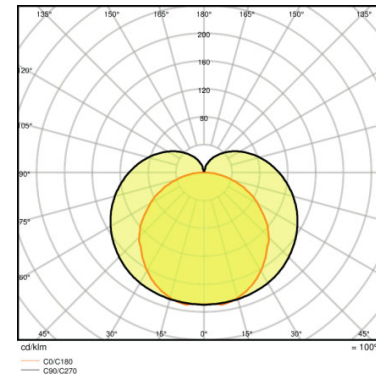
LN COMP SWITCH 1200 14 W 3000 K, LN COMP SWITCH 1200 14 W 4000 K



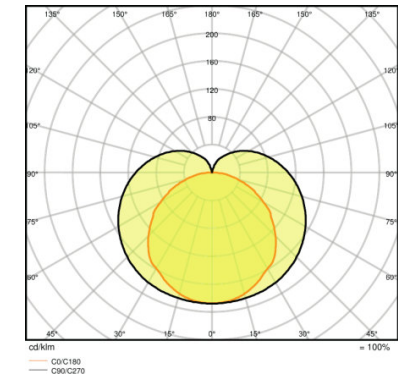
LN COMP SWITCH 300 4 W 3000 K



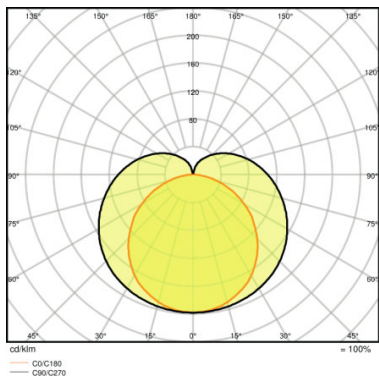
LN COMP SWITCH 300 4 W 4000 K



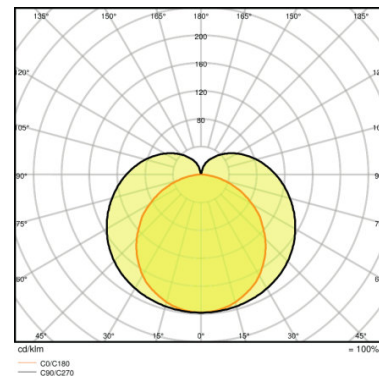
LN COMP SWITCH 600 8 W 3000 K



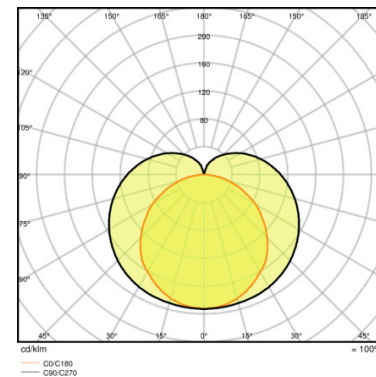
LN COMP SWITCH 600 8 W 4000 K



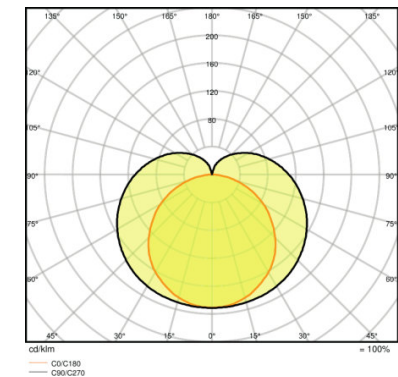
LN COMP SWITCH 900 12 W 3000 K



LN COMP SWITCH 900 12 W 4000 K



LN COMP SWITCH 1200 14 W 3000 K



LN COMP SWITCH 1200 14 W 4000 K

ОБОРУДОВАНИЕ/АКСЕССУАРЫ

– В комплектацию входят все необходимые аксессуары

РЕКОМЕНДАЦИИ ПО ПРИМЕНЕНИЮ

Для получения дополнительной информации и изображения продукции, пожалуйста, ознакомьтесь с инструкцией.

ДАННЫЕ ДЛЯ ЗАКАЗА

Product code	Описание продукта	Упаковка (цена/шт.)	Размеры (длина x ширина x высота)	Объем	Вес брутто
4058075106079	LN COMP SWITCH 300 4 W 3000 K	Shipping carton box 25	558 mm x 223 mm x 180 mm	22.40 дм ³	4565,00 g
4058075106093	LN COMP SWITCH 300 4 W 4000 K	Shipping carton box 25	558 mm x 223 mm x 180 mm	22.40 дм ³	6530,00 g
4058075106116	LN COMP SWITCH 600 8 W 3000 K	Shipping carton box 25	818 mm x 223 mm x 180 mm	32.83 дм ³	8260,00 g
4058075106130	LN COMP SWITCH 600 8 W 4000 K	Shipping carton box 25	818 mm x 223 mm x 180 mm	32.83 дм ³	8530,00 g
4058075106192	LN COMP SWITCH 900 12 W 3000 K	Shipping carton box 25	1095 mm x 228 mm x 175 mm	43.69 дм ³	10430,00 g
4058075106215	LN COMP SWITCH 900 12 W 4000 K	Shipping carton box 25	1095 mm x 228 mm x 175 mm	43.69 дм ³	10770,00 g
4058075106154	LN COMP SWITCH 1200 14 W 3000 K	Shipping carton box 25	1418 mm x 223 mm x 180 mm	56.92 дм ³	12290,00 g
4058075106178	LN COMP SWITCH 1200 14 W 4000 K	Shipping carton box 25	1418 mm x 223 mm x 180 mm	56.92 дм ³	13942,00 g

The mentioned product code describes the smallest quantity unit which can be ordered. One shipping unit can contain one or more single products. When placing an order, for the quantity please enter single or multiples of a shipping unit.

ССЫЛКИ

Гарантийные условия см. на странице

▶ www.ledvance.com.ru/guarantee

ПРИМЕЧАНИЕ

В заказ могут быть внесены изменения без предварительного уведомления. Проверьте информацию на наличие ошибок. Убедитесь, что информация актуальна.